

障害福祉サービス等の利用状況について

- ・障害福祉サービス費等の報酬については、市町村より委託を受け、平成19年10月から国民健康保険団体連合会（以下「国保連合会」という。）において事業者への支払事務を開始した。
- ・以下のデータは、国保連合会より支払いが行われた実績に係るデータより、利用者数等基本情報を抽出・集計したものである。

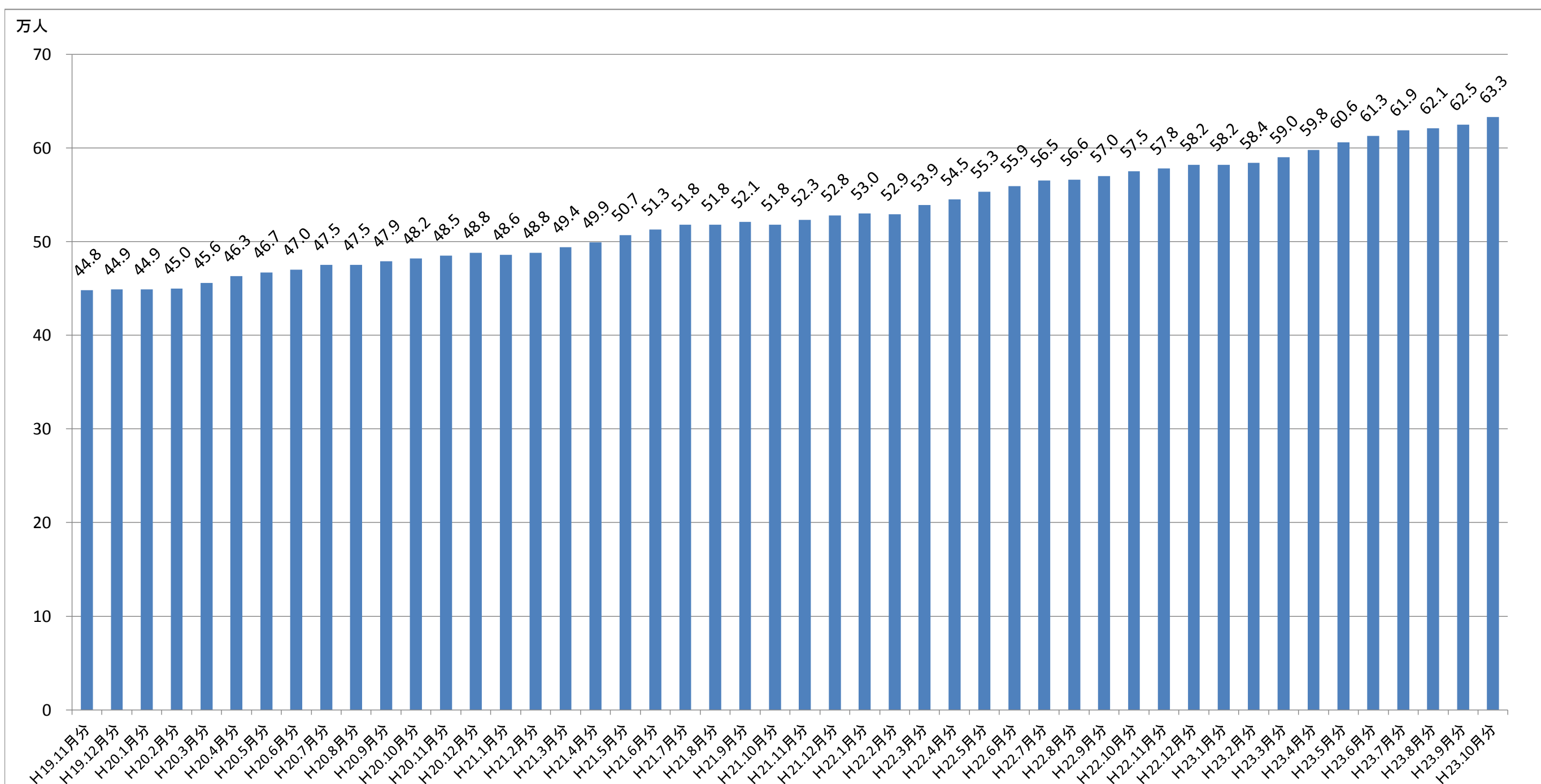
1 利用状況等の概況(平成19年11月～平成23年10月)

サービス提供月	利用者数(実数)(万人)	総費用額(A)(億円)	給付費(B)(億円)	利用者負担額(C)(億円)	事業運営安定化事業等助成額(E)	負担率(C/A)	補足給付費(億円)	1人当たり費用額(A/実利用者数)
H19.11月分	44.8	676.8	641.0	29.0	6.7	4.28%	20.6	15.1
H19.12月分	44.9	670.7	633.0	28.5	9.1	4.24%	21.2	14.9
H20.1月分	44.9	660.4	621.5	28.1	10.7	4.25%	21.0	14.7
H20.2月分	45.0	657.3	619.5	28.4	9.3	4.31%	19.9	14.6
H20.3月分	45.6	689.3	652.1	29.0	8.2	4.20%	21.3	15.1
H20.4月分	46.3	712.9	675.9	30.2	6.6	4.23%	20.5	15.4
H20.5月分	46.7	720.9	683.0	30.3	7.4	4.20%	21.2	15.4
H20.6月分	47.0	720.8	683.4	30.5	6.7	4.24%	20.6	15.3
H20.7月分	47.5	753.1	726.1	21.5	5.3	2.86%	21.2	15.9
H20.8月分	47.5	707.6	675.6	20.9	10.8	2.96%	21.0	14.9
H20.9月分	47.9	726.3	697.4	21.2	7.6	2.92%	20.6	15.2
H20.10月分	48.2	763.1	735.7	21.5	5.7	2.82%	21.3	15.8
H20.11月分	48.5	713.9	682.5	21.0	10.3	2.94%	20.6	14.7
H20.12月分	48.8	736.4	705.8	21.2	9.1	2.88%	21.2	15.1
H21.1月分	48.6	720.3	688.6	21.0	10.6	2.91%	21.1	14.8
H21.2月分	48.8	693.8	661.4	20.8	11.5	2.99%	19.3	14.2
H21.3月分	49.4	761.9	732.9	21.5	7.2	2.82%	21.2	15.4
H21.4月分	49.9	825.1	797.4	21.8	5.6	2.65%	20.2	16.5
H21.5月分	50.7	817.5	785.2	22.0	10.1	2.69%	21.0	16.1
H21.6月分	51.3	863.6	835.9	22.5	4.9	2.61%	20.6	16.8
H21.7月分	51.8	888.9	866.9	17.2	4.5	1.94%	21.2	17.2
H21.8月分	51.8	834.2	807.1	17.0	10.0	2.03%	21.0	16.1
H21.9月分	52.1	842.8	817.6	17.0	7.9	2.02%	20.6	16.2
H21.10月分	51.8	873.6	850.1	16.9	6.4	1.94%	21.0	16.9
H21.11月分	52.3	840.9	814.3	16.9	9.4	2.01%	20.4	16.1
H21.12月分	52.8	863.8	836.9	17.1	9.5	1.98%	21.1	16.4

サービス提供月	利用者数(実数)(万人)	総費用額(A)(億円)	給付費(B)(億円)	利用者負担額(C)(億円)	事業運営安定化事業等助成額(E)	負担率(C/A)	補足給付費(億円)	1人当たり費用額(A/実利用者数)
H22.1月分	53.0	847.8	819.3	17.1	11.3	2.01%	21.0	16.0
H22.2月分	52.9	816.6	788.0	17.0	11.4	2.08%	19.1	15.4
H22.3月分	53.9	920.3	896.5	17.5	6.1	1.90%	21.3	17.1
H22.4月分	54.5	917.2	906.4	3.3	7.2	0.37%	20.3	16.8
H22.5月分	55.3	904.3	890.1	3.4	10.6	0.37%	21.1	16.4
H22.6月分	55.9	952.0	941.7	3.6	6.5	0.38%	20.6	17.0
H22.7月分	56.5	965.5	955.0	3.5	6.7	0.37%	20.8	17.1
H22.8月分	56.6	936.4	923.1	3.5	9.6	0.37%	20.7	16.5
H22.9月分	57.0	942.7	930.5	3.5	8.5	0.37%	20.3	16.5
H22.10月分	57.5	965.7	953.9	3.6	8.0	0.37%	20.9	16.8
H22.11月分	57.8	952.8	940.2	3.6	8.8	0.37%	20.2	16.5
H22.12月分	58.2	955.6	941.7	3.6	10.1	0.37%	20.8	16.4
H23.1月分	58.2	929.2	913.1	3.5	12.4	0.38%	20.7	16.0
H23.2月分	58.4	899.7	882.9	3.5	13.0	0.39%	18.9	15.4
H23.3月分	59.0	993.0	980.7	3.7	8.4	0.37%	20.9	16.8
H23.4月分	59.8	997.6	983.6	3.6	10.1	0.36%	20.0	16.7
H23.5月分	60.6	1,008.1	992.6	3.7	11.5	0.37%	20.7	16.6
H23.6月分	61.3	1,049.8	1,037.4	4.0	8.2	0.38%	20.1	17.1
H23.7月分	61.9	1,042.6	1,028.4	3.9	10.0	0.37%	20.4	16.8
H23.8月分	62.1	1,052.7	1,038.6	3.9	9.9	0.37%	20.3	16.9
H23.9月分	62.5	1,030.8	1,015.3	3.9	11.3	0.38%	19.8	16.5
H23.10月分	63.3	1,062.7	1,048.3	4.1	10.1	0.38%	26.5	16.8

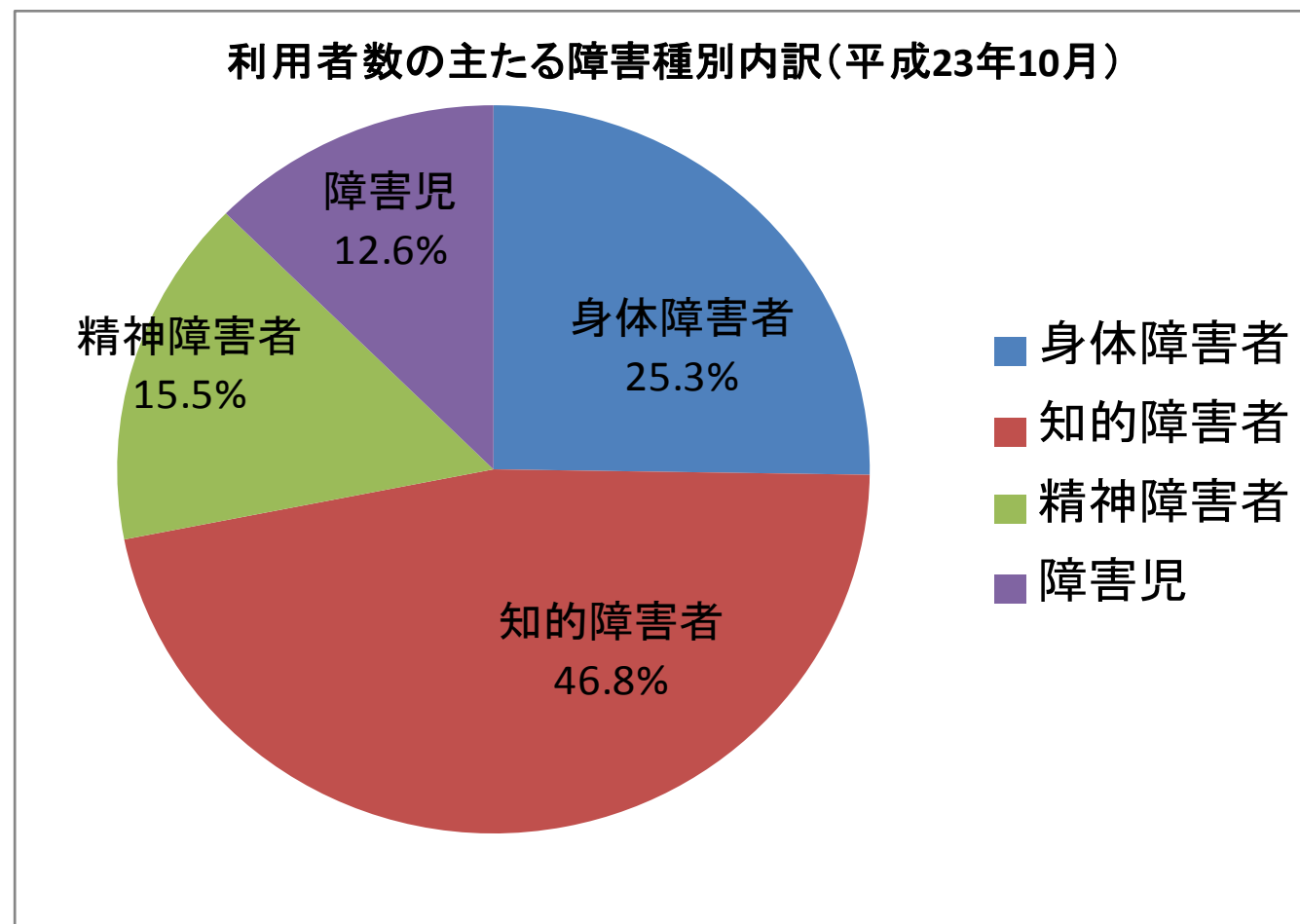
※「事業運営安定化事業等助成額(E)」欄は、事業運営安定化事業及び移行時運営安定化事業による助成分について請求・支払いが行われているものである。
 ※各数値は、端数を四捨五入している。

(参考1) 利用者数(実数)の推移(平成19年11月～平成23年10月)

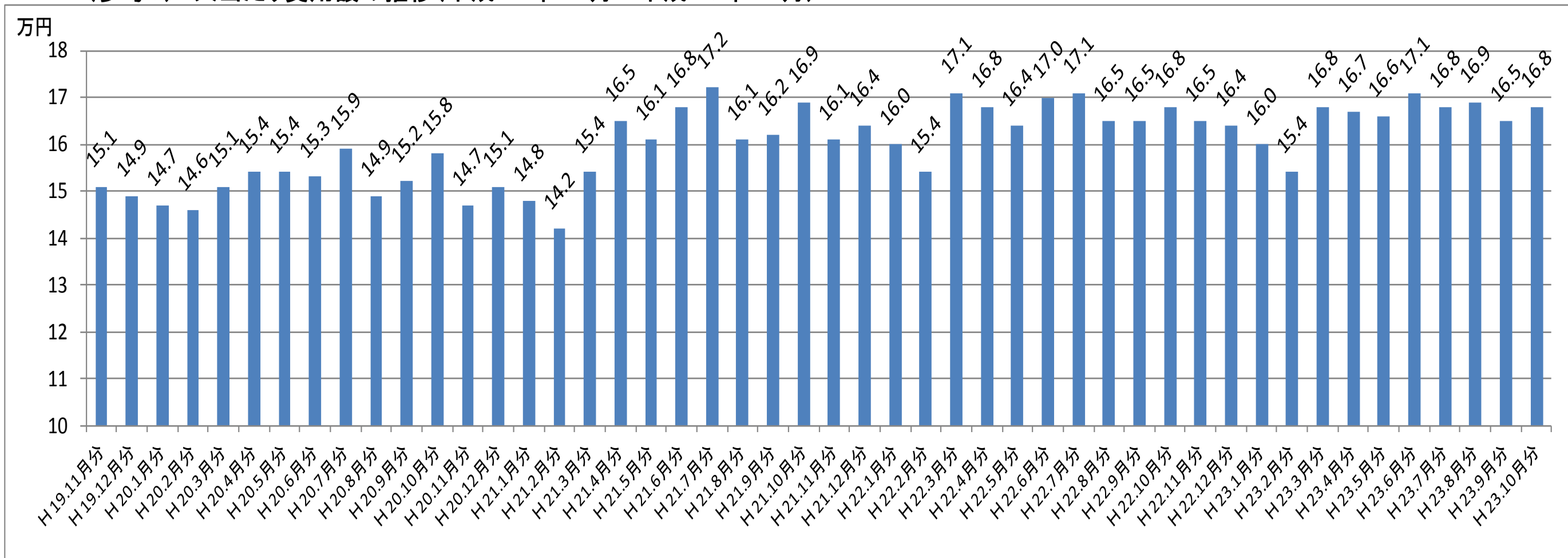


(参考2) 主たる障害種別毎の利用者数(実数)の推移(平成19年11月～平成23年10月)

サービス提供月	利用者数 (実数)計	利用者の主たる障害種別内訳			
		身体障害者	知的障害者	精神障害者	障害児
平成19年11月	44.8	12.6	23.5	4.0	4.7
平成19年12月	44.9	12.6	23.6	4.0	4.8
平成20年1月	44.9	12.5	23.6	4.0	4.8
平成20年2月	45.0	12.5	23.5	4.1	4.8
平成20年3月	45.6	12.6	23.7	4.2	5.1
平成20年4月	46.3	12.8	24.4	4.5	4.6
平成20年5月	46.7	12.8	24.5	4.6	4.6
平成20年6月	47.0	12.9	24.6	4.7	4.8
平成20年7月	47.5	12.9	24.7	4.8	5.1
平成20年8月	47.5	12.9	24.7	4.8	5.0
平成20年9月	47.9	13.0	24.8	5.0	5.1
平成20年10月	48.2	13.0	24.9	5.1	5.1
平成20年11月	48.5	13.1	25.0	5.2	5.2
平成20年12月	48.8	13.1	25.0	5.3	5.3
平成21年1月	48.6	13.0	25.0	5.3	5.3
平成21年2月	48.8	13.1	25.1	5.4	5.3
平成21年3月	49.4	13.2	25.3	5.5	5.5
平成21年4月	49.9	13.2	25.8	5.9	5.0
平成21年5月	50.7	13.4	26.2	6.0	5.1
平成21年6月	51.3	13.5	26.4	6.1	5.3
平成21年7月	51.8	13.6	26.3	6.2	5.7
平成21年8月	51.8	13.6	26.4	6.2	5.6
平成21年9月	52.1	13.6	26.5	6.3	5.6
平成21年10月	51.8	13.5	26.2	6.4	5.7
平成21年11月	52.3	13.6	26.4	6.5	5.7
平成21年12月	52.8	13.7	26.6	6.6	5.9
平成22年1月	53.0	13.7	26.6	6.7	5.9
平成22年2月	52.9	13.7	26.5	6.7	6.0
平成22年3月	53.9	13.9	26.9	6.9	6.2
平成22年4月	54.5	14.1	27.5	7.2	5.8
平成22年5月	55.3	14.2	27.7	7.4	6.0
平成22年6月	55.9	14.3	27.8	7.6	6.2
平成22年7月	56.5	14.4	27.8	7.7	6.6
平成22年8月	56.6	14.4	27.9	7.7	6.6
平成22年9月	57.0	14.5	28.0	7.9	6.7
平成22年10月	57.5	14.6	28.1	8.0	6.8
平成22年11月	57.8	14.7	28.1	8.1	6.9
平成22年12月	58.2	14.8	28.1	8.3	7.0
平成23年1月	58.2	14.7	28.1	8.3	7.1
平成23年2月	58.4	14.7	28.2	8.4	7.1
平成23年3月	59.0	14.9	28.4	8.5	7.2
平成23年4月	59.8	15.1	29.1	8.9	6.7
平成23年5月	60.6	15.1	29.4	9.1	7.0
平成23年6月	61.3	15.2	29.5	9.3	7.3
平成23年7月	61.9	15.3	29.5	9.4	7.7
平成23年8月	62.1	15.3	29.6	9.5	7.7
平成23年9月	62.5	15.4	29.6	9.6	7.8
平成23年10月	63.3	16.0	29.6	9.8	8.0
(構成割合)	100.0%	25.3%	46.8%	15.5%	12.6%
1年間の利用者数の増加率(平成22年10月と平成23年10月の比較)	10.1%	9.6%	5.3%	22.5%	17.6%



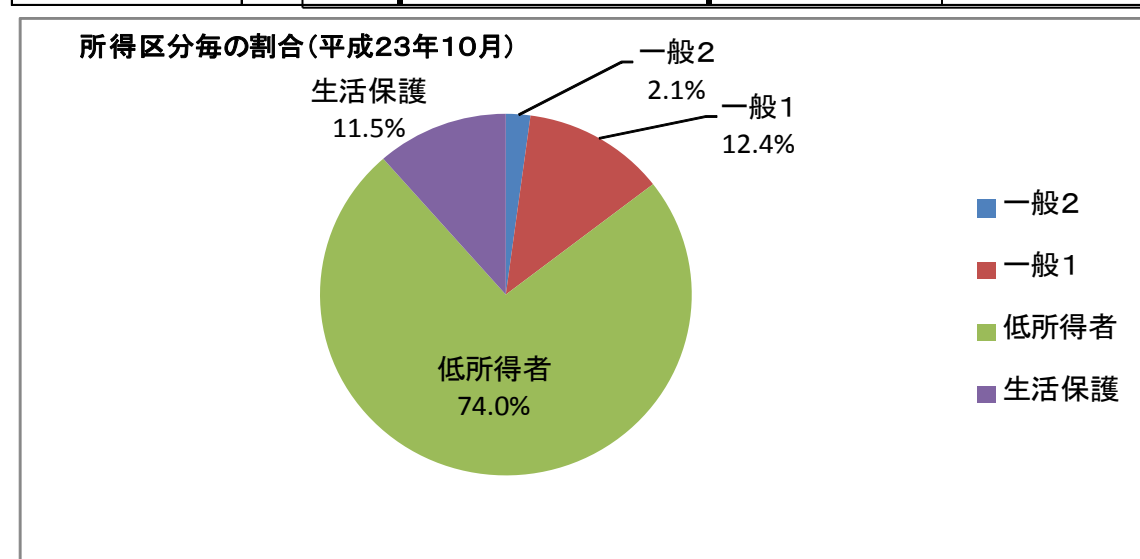
(参考3) 1人当たり費用額の推移(平成19年11月～平成23年10月)



(参考4) 利用者負担額等の状況(平成23年10月)

○障害福祉サービス

所得区分	平成23年10月				
	利用者数 (実数) (万人)	所得区分毎の 割合	総費用額 (億円)	利用者負担額 (億円)	負担率
一般2	1.3	2.1%	13.7	1.2	8.73%
一般1	7.9	12.4%	55.6	2.9	5.15%
低所得者	46.9	74.0%	903.6	—	—
生活保護	7.3	11.5%	89.8	—	—
計(平均)	63.3	100.0%	1,062.7	4.1	0.38%



(内訳)

入 所: 13.6万人
 GH・CH等: 7.1万人
 居 宅: 13.9万人
 通 所: 28.7万人

2 サービス種類毎の利用者数の推移(平成19年11月～平成23年10月)

(単位:人)

	19年11月	19年12月	20年1月	20年2月	20年3月	20年4月	20年5月	20年6月	20年7月	20年8月	20年9月	20年10月	20年11月	20年12月	21年1月	21年2月	21年3月	21年4月	21年5月	21年6月
居宅介護	88,206	88,941	88,325	88,680	89,379	89,755	90,314	90,741	91,906	91,106	93,194	94,101	94,730	95,813	94,983	95,537	96,955	96,789	97,575	99,044
重度訪問介護	7,062	7,074	7,018	7,010	7,007	7,043	7,084	7,071	7,103	7,086	7,150	7,170	7,156	7,177	7,097	7,089	7,155	7,013	7,117	7,238
行動援護	3,204	3,230	3,156	3,151	3,310	3,296	3,335	3,402	3,564	3,591	3,592	3,694	3,769	3,831	3,738	3,806	3,956	4,042	4,072	4,144
重度障害者等包括支援	26	28	27	27	28	24	24	24	22	23	22	23	23	23	22	22	23	23	26	24
同行援護	-	-	-	-	-	-	-	-	-	-	-	-	-	-	-	-	-	-	-	-
療養介護	1,963	1,969	1,966	1,962	1,970	1,984	1,964	2,022	2,026	2,026	2,024	2,043	2,050	2,048	2,039	2,042	2,032	2,035	2,034	2,069
生活介護	45,427	45,924	46,330	46,293	47,596	63,457	64,766	65,338	66,180	66,205	67,290	69,725	70,316	70,787	71,314	71,724	74,042	96,655	99,010	100,206
児童デイサービス	35,050	35,663	35,977	36,248	37,967	33,775	34,636	36,152	38,516	37,439	38,785	39,632	40,065	41,236	41,331	41,492	42,464	38,363	39,689	41,878
短期入所	21,762	21,011	18,679	19,388	21,621	20,727	21,627	21,678	22,971	24,085	22,445	23,597	23,528	22,831	20,656	21,062	23,878	22,826	23,785	24,313
共同生活介護	22,794	22,998	23,253	23,475	23,675	24,824	25,461	25,768	26,178	26,420	26,905	27,230	27,486	27,797	28,033	28,239	28,691	30,350	31,348	31,822
施設入所支援	15,019	15,306	15,715	15,727	15,891	25,277	25,893	26,207	26,625	26,859	27,125	28,739	29,070	29,211	29,751	29,967	30,917	43,695	45,020	45,644
共同生活援助	18,012	18,059	18,150	18,205	18,352	18,770	18,973	18,982	18,940	19,062	19,175	19,255	19,388	19,460	19,496	19,567	19,703	19,679	19,985	20,143
自立訓練(機能訓練)	2,174	2,188	2,177	2,201	2,237	2,367	2,425	2,431	2,425	2,417	2,498	2,461	2,501	2,491	2,479	2,463	2,527	2,321	2,329	2,404
自立訓練(生活訓練)	5,770	5,803	5,870	5,913	6,121	7,206	7,416	7,474	7,691	7,747	7,879	7,510	7,736	7,785	7,804	7,813	8,017	8,545	8,758	8,875
宿泊型自立訓練	56	57	63	62	65	86	88	86	92	89	76	106	102	94	77	81	92	166	186	190
就労移行支援	9,253	9,359	9,564	9,654	10,118	13,371	13,807	13,941	14,374	14,536	14,760	15,009	15,162	15,214	15,333	15,491	15,969	18,000	18,596	18,818
就労移行支援(養成施設)	276	275	272	271	118	235	238	233	227	176	224	221	222	222	221	220	110	195	194	199
就労継続支援A型	3,401	3,445	3,587	3,622	3,696	4,620	4,856	4,946	5,116	5,213	5,333	5,549	5,641	5,710	5,809	5,943	6,168	6,823	7,171	7,342
就労継続支援B型	28,340	28,503	29,186	29,426	30,446	40,613	41,988	42,442	43,349	43,678	44,627	47,020	47,842	48,576	49,265	49,617	51,514	64,515	67,168	68,563
旧身体障害者更生施設支援(入所)	3,443	3,421	3,408	3,421	3,440	2,984	2,971	2,967	2,956	2,933	2,940	2,882	2,870	2,859	2,860	2,882	2,847	2,117	2,103	2,106
旧身体障害者更生施設支援(通所)	372	373	370	376	371	339	322	342	351	352	359	366	366	376	374	377	383	265	268	274
旧身体障害者療養施設支援(入所)	24,131	24,125	24,048	24,034	24,032	21,758	21,742	21,642	21,600	21,646	21,641	21,347	21,258	21,103	20,871	20,785	20,312	16,858	16,928	16,952
旧身体障害者療養施設支援(通所)	906	897	905	896	909	845	863	874	861	854	859	813	777	789	779	778	778	682	713	714
旧身体障害者授産施設支援(入所)	7,626	7,612	7,481	7,468	7,458	6,651	6,613	6,553	6,437	6,418	6,374	6,255	6,189	6,153	6,136	6,149	6,073	5,081	5,044	5,014
旧身体障害者授産施設支援(通所)	6,977	6,974	6,842	6,832	6,855	5,979	5,975	5,917	5,917	5,907	5,910	5,693	5,689	5,633	5,595	5,578	5,535	4,657	4,640	4,657
旧知の障害者更生施設支援(入所)	81,517	81,328	81,085	81,070	80,753	74,801	74,346	74,249	73,885	73,751	73,746	72,447	72,416	72,308	71,776	71,847	71,327	61,265	61,277	61,167
旧知の障害者更生施設支援(通所)	20,586	20,378	20,213	20,106	20,245	17,559	17,442	17,466	17,307	17,219	17,250	17,001	16,849	16,943	16,726	16,766	16,859	13,481	13,593	13,587
旧知の障害者授産施設支援(入所)	10,197	10,174	10,170	10,139	10,118	9,247	9,245	9,235	9,163	9,184	9,095	8,980	8,963	8,934	8,906	8,898	8,790	8,030	7,972	7,886
旧知の障害者授産施設支援(通所)	51,928	51,836	51,517	51,337	51,210	46,992	46,796	47,109	46,411	46,298	46,350	45,622	45,346	45,464	44,885	44,802	44,555	37,364	37,498	37,542
旧知の障害者通所支援	2,460	2,465	2,461	2,446	2,482	2,380	2,304	2,314	2,295	2,301	2,298	2,204	2,243	2,229	2,212	2,215	2,252	2,194	2,109	2,133
計	517,938	519,416	517,815	519,440	527,470	546,965	553,514	557,606	564,488	564,621	569,926	576,695	579,753	583,097	580,568	583,252	593,924	614,029	626,208	634,948
指定相談支援	-	-	-	-	-	-	-	-	1,975	2,032	2,100	2,161	2,224	2,281	2,286	2,316	2,380	2,430	2,525	2,627
指定相談支援を含む計	-	-	-	-	-	-	-	-	566,463	566,653	572,026	578,856	581,977	585,378	582,854	585,568	596,304	616,459	628,733	637,575

	21年7月	21年8月	21年9月	21年10月	21年11月	21年12月	22年1月	22年2月	22年3月	22年4月	22年5月	22年6月	22年7月	22年8月	22年9月	22年10月	22年11月	22年12月	23年1月	23年2月
居宅介護	100,202	99,800	101,269	100,815	101,996	103,467	103,314	103,378	105,787	106,131	107,136	109,027	110,600	110,313	112,176	113,697	115,150	116,523	116,463	117,091
重度訪問介護	7,283	7,278	7,346	7,306	7,345	7,437	7,434	7,395	7,574	7,618	7,767	7,840	7,908	7,893	7,985	8,090	8,105	8,168	8,136	8,101
行動援護	4,388	4,414	4,403	4,399	4,465	4,528	4,530	4,454	4,830	4,982	5,015	5,075	5,352	5,343	5,372	5,451	5,504	5,558	5,444	5,470
重度障害者等包括支援	25	25	24	26	23	24	22	23	22	23	24	24	25	25	25	25	25	26	26	26
同行援護	-	-	-	-	-	-	-	-	-	-	-	-	-	-	-	-	-	-	-	-
療養介護	2,051	2,070	2,082	2,073	2,079	2,086	2,089	2,084	2,090	2,086	2,097	2,109	2,109	2,119	2,126	2,126	2,132	2,126	2,125	2,125
生活介護	101,531	101,827	102,871	105,121	106,618	107,821	108,389	108,465	111,207	129,386	131,913	132,879	133,542	134,125	135,142	138,305	139,217	139,833	140,295	140,608
児童デイサービス	44,338	43,650	44,683	45,165	46,208	47,389	48,500	48,626	50,059	46,100	48,571	50,960	53,954	53,497	55,162	56,479	57,709	59,031	59,690	60,118
短期入所	26,087	26,549	25,293	25,059	24,604	23,862	22,819	23,335	26,495	25,832	26,941	27,091	28,928	29,480	28,135	29,074	28,630	28,012	25,677	25,931
共同生活介護	32,148	32,544	32,994	33,348	33,926	34,312	34,689	34,941	35,492	37,363	37,944	38,425	38,869	39,204	39,480	39,754	40,040	40,341	40,543	40,783
施設入所支援	46,486	46,566	47,086	48,849	49,423	50,221	50,728	50,853	51,940	63,598	65,074	65,659	65,878	66,195	66,838	68,828	69,209	69,531	69,920	70,078
共同生活援助	20,055	20,147	20,225	19,958	20,114	20,226	20,232	20,205	20,491	20,822	20,970	21,179	21,252	21,337	21,504	21,534	21,655	21,813	21,830	21,873
自立訓練(機能訓練)	2,419	2,403	2,435	2,196	2,268	2,254	2,253	2,235	2,289	2,365	2,401	2,456	2,461	2,440	2,496	2,462	2,467	2,431	2,400	2,425
自立訓練(生活訓練)	8,855	8,869	8,937	8,336	8,408	8,475	8,450	8,479	8,752	8,638	8,867	8,908	8,930	8,943	9,013	9,021	8,991	9,056	8,986	9,068
宿泊型自立訓練	218	226	304	370	409	411	425	417	458	604	674	702	717	731	713	784	773	787	795	784
就労移行支援	19,084	19,019	19,055	18,266	18,518	18,707	18,750	18,638	19,292	19,832	20,064	20,143	20,160	20,305	20,317	20,039	20,014	19,966	19,950	19,986
就労移行支援(養成施設)	195	163	190	187	190	186	186	185	165	213	221	223	220	202	218	214	214	211	209	205
就労継続支援A型	7,494	7,654	7,815	7,900	8,233	8,356	8,574	8,570	8,948	9,814	10,128	10,464	10,780	10,982	11,177	11,590	11,933	12,234	12,485	12,731
就労継続支援B型	69,385	69,967	70,351	71,808	72,789	74,121	75,169	74,761	77,179	89,900	91,183	92,911	93,597	93,717	95,060	97,472	98,696	99,432	99,971	100,599
旧身体障害者更生施設支援(入所)	2,103	2,087	2,094	2,084	2,048	2,081	2,068	1,994	2,086	1,683	1,676	1,669	1,615	1,579	1,621	1,510	1,520	1,519	1,481	1,501
旧身体障害者更生施設支援(通所)	273	287	285	287	275	283	286	271	284	212	208	208	204	194	197	171	171	174	179	173
旧身体障害者療養施設支援(入所)	16,473	16,425	16,251	15,565	15,609	15,547	15,533	15,355	15,281	11,446	11,353	11,231	10,912	10,928	10,798	10,169	10,148			

	23年3月	23年4月	23年5月	23年6月	23年7月	23年8月	23年9月	23年10月
居宅介護	118,547	119,226	120,140	121,670	122,802	123,089	124,524	125,476
重度訪問介護	8,195	8,262	8,345	8,383	8,429	8,475	8,540	8,632
行動援護	5,594	5,638	5,738	5,757	6,082	6,044	5,996	6,082
重度障害者等包括支援	23	30	35	35	35	34	34	34
同行援護	—	—	—	—	—	—	—	8,299
療養介護	2,123	2,093	2,095	2,105	2,108	2,119	2,106	2,106
生活介護	142,816	172,699	175,096	176,398	177,534	178,603	179,737	188,190
児童デイサービス	60,539	56,460	59,654	62,511	66,036	65,844	67,408	69,364
短期入所	27,880	27,675	28,915	29,525	31,334	31,950	30,648	31,575
共同生活介護	41,288	42,972	43,812	44,203	44,507	44,865	45,282	45,493
施設入所支援	70,892	89,776	91,137	91,874	92,542	93,180	93,768	100,269
共同生活援助	22,035	22,304	22,485	22,645	22,704	22,713	22,882	22,813
自立訓練(機能訓練)	2,447	2,521	2,493	2,559	2,592	2,605	2,620	2,497
自立訓練(生活訓練)	9,166	9,271	9,360	9,560	9,556	9,688	9,761	9,825
宿泊型自立訓練	848	1,257	1,292	1,304	1,319	1,353	1,374	1,518
就労移行支援	20,413	21,280	21,538	21,828	21,829	21,929	22,174	22,378
就労移行支援(養成施設)	190	207	210	206	204	148	201	199
就労継続支援A型	13,104	14,198	14,677	15,245	15,701	15,957	16,274	16,703
就労継続支援B型	102,521	119,524	121,493	122,649	123,626	124,644	126,134	127,706
旧身体障害者更生施設支援(入所)	1,509	882	874	867	857	859	853	768
旧身体障害者更生施設支援(通所)	177	140	138	139	137	135	136	140
旧身体障害者療養施設支援(入所)	9,809	6,955	6,710	6,417	6,251	6,251	6,197	5,007
旧身体障害者療養施設支援(通所)	401	278	229	232	234	234	232	190
旧身体障害者授産施設支援(入所)	2,951	1,877	1,866	1,849	1,823	1,773	1,743	1,362
旧身体障害者授産施設支援(通所)	3,321	2,413	2,419	2,415	2,407	2,387	2,314	2,075
旧知的障害者更生施設支援(入所)	44,369	29,487	29,082	28,642	28,057	27,740	27,392	22,386
旧知的障害者更生施設支援(通所)	10,056	6,372	6,360	6,268	6,190	6,083	6,007	5,077
旧知的障害者授産施設支援(入所)	6,874	5,533	5,510	5,469	5,301	5,263	5,177	4,577
旧知的障害者授産施設支援(通所)	29,322	20,029	19,871	19,669	19,311	19,020	18,425	16,752
旧知的障害者通勤支援	1,667	1,456	1,343	1,325	1,301	1,293	1,259	1,172
計	759,077	790,815	802,917	811,749	820,809	824,278	829,198	848,665
指定相談支援	3,630	3,685	3,765	3,825	3,844	3,875	3,890	3,903
指定相談支援を含む計	762,707	794,500	806,682	815,574	824,653	828,153	833,088	852,568

(注) ・複数のサービスを利用している者については、利用者数として各々計上している。
・指定相談支援については、平成20年7月分よりデータを抽出している。

3 都道府県別の利用状況(平成23年10月)

(単位:人)

	サービス利用者数(実数)	サービス種類別利用者数(複数種類のサービス利用者は、各サービスに人数を計上している。)																			
		居宅介護	重度訪問介護	行動援護	重度障害者等包括支援	同行援護	療養介護	生活介護	児童デイサービス	短期入所	共同生活介護	施設入所支援	共同生活援助	自立訓練(機能訓練)	自立訓練(生活訓練)	宿泊型自立訓練	就労移行支援	就労移行支援(養成施設)	就労継続支援(A型)	就労継続支援(B型)	
北海道	44,124	6,323	390	530	0	509	101	10,951	7,750	1,186	4,526	6,784	2,387	37	439	102	1,346	16	1,631	8405	
青森県	9,137	1,276	54	41	0	2	79	2,587	766	252	600	1,604	508	32	414	60	352	8	387	1667	
岩手県	8,774	995	38	12	0	15	25	2,385	854	317	958	1,713	402	13	200	30	157	3	370	2785	
宮城県	11,487	2,052	57	45	0	7	69	2,073	1,262	551	1,200	553	371	62	130	36	609	0	366	2380	
秋田県	6,259	554	18	3	0	9	72	2,968	247	172	220	2,432	476	71	237	74	155	1	56	1429	
山形県	6,154	757	31	21	0	0	28	2,043	528	190	280	1,498	482	18	209	1	81	5	262	1719	
福島県	9,848	1,562	65	56	0	111	33	2,544	988	304	438	1,536	926	7	130	42	113	2	120	2778	
茨城県	12,658	1,643	63	28	0	40	23	4,759	1,634	618	830	3,254	593	33	460	31	965	8	135	2228	
栃木県	9,494	1,359	17	41	4	10	11	3,304	1,187	455	735	1,673	477	18	157	7	442	5	116	1676	
群馬県	8,376	1,458	49	66	0	186	8	3,305	753	240	544	2,269	525	33	34	77	290	2	55	1283	
埼玉県	23,184	4,587	218	538	4	378	57	7,435	2,059	1,039	1,428	4,204	509	120	290	135	991	24	156	4811	
千葉県	22,216	4,206	154	172	0	486	49	6,463	3,495	1,316	1,434	2,990	601	76	400	22	1,019	9	210	3055	
東京都	54,732	12,269	1,612	355	0	1,668	70	15,994	5,224	3,066	3,600	7,765	1,993	326	517	67	1,854	25	473	12667	
神奈川県	35,006	8,499	292	354	0	436	63	12,954	3,520	2,346	4,422	4,532	436	157	372	95	1,146	6	309	5434	
新潟県	11,415	1,900	33	128	0	24	96	3,202	728	617	645	2,033	499	3	460	153	656	2	186	3105	
富山県	4,942	457	18	3	0	3	11	1,403	391	181	185	827	317	9	107	0	140	0	87	1460	
石川県	5,974	765	7	38	0	52	37	1,269	513	244	353	548	448	56	158	1	175	0	128	1356	
福井県	4,989	563	19	11	0	92	12	1,149	232	185	390	637	194	7	106	19	387	0	600	975	
山梨県	4,420	733	60	74	0	9	0	1,380	305	262	177	879	242	25	71	0	224	0	109	1000	
長野県	11,594	2,051	29	299	15	57	58	3,423	746	488	1,543	2,002	373	55	192	47	569	0	335	2848	
岐阜県	10,344	1,232	25	94	0	109	25	3,423	2,509	434	523	2,094	125	3	30	0	141	0	337	1669	
静岡県	15,505	2,232	83	111	0	106	22	5,182	1,223	1,014	729	3,062	541	50	232	0	594	4	521	4064	
愛知県	28,665	7,048	998	531	1	170	51	9,170	3,933	2,019	2,110	3,299	226	60	109	10	907	4	1,259	3760	
三重県	8,329	1,518	34	53	0	97	53	3,046	648	553	813	1,575	57	38	93	34	132	0	191	1965	
滋賀県	7,844	2,068	100	267	0	101	12	2,063	1,013	592	673	913	147	27	47	0	187	0	189	1953	
京都府	14,242	3,641	259	332	0	76	39	4,492	1,582	913	845	1,984	159	91	227	0	344	0	379	2837	
大阪府	45,454	15,831	1,942	333	6	1,079	60	13,970	3,484	3,117	4,536	4,152	315	144	551	20	1,701	3	286	7769	
兵庫県	26,411	6,274	637	132	0	808	74	8,687	2,021	1,790	1,405	4,878	324	144	389	16	645	35	477	5741	
奈良県	7,373	1,754	107	465	0	163	19	2,430	1,293	449	394	1,025	51	57	131	9	202	0	245	957	
和歌山県	6,748	1,649	47	59	0	41	4	1,510	1,127	216	537	857	93	3	78	1	228	0	352	1324	
鳥取県	4,606	757	19	40	0	4	34	1,211	325	116	322	829	202	34	57	0	89	0	208	1539	
島根県	5,755	953	12	21	0	8	48	1,886	351	226	545	1,176	386	9	120	22	134	0	206	1714	
岡山県	11,609	1,902	137	53	0	9	42	2,979	2,670	355	608	2,132	391	5	147	41	315	1	822	2214	
広島県	15,012	3,195	134	122	0	34	88	4,198	2,434	970	809	2,351	425	63	105	0	476	2	479	2627	
山口県	7,991	1,030	44	4	0	74	22	2,910	751	254	505	2,013	365	7	190	56	256	1	154	1931	
徳島県	5,808	1,333	28	72	0	41	34	1,927	978	180	218	1,306	191	10	69	0	142	0	61	838	
香川県	4,727	1,008	41	25	0	24	35	1,377	594	464	142	840	302	36	52	0	126	0	31	1004	
愛媛県	8,579	1,657	56	42	0	416	21	2,296	984	297	572	1,244	205	47	53	19	374	0	487	1408	
高知県	4,935	736	13	3	0	50	8	627	288	179	423	338	387	31	40	0	116	0	275	1170	
福岡県	25,537	6,206	171	128	0	154	157	8,329	1,120	1,092	1,316	5,076	1,167	162	568	20	1,054	23	781	4726	
佐賀県	4,984	703	16	81	0	27	8	1,476	345	169	314	1,073	334	46	47	12	168	2	189	1263	
長崎県	10,147	1,585	78	32	0	94	50	2,077	920	322	992	998	600	45	314	144	387	2	279	2037	
熊本県	11,360	1,498	115	3	0	136	75	3,028	1,159	389	497	2,144	768	36	215	3	372	2	1,085	2041	
大分県	7,895	1,619	32	96	4	100	82	1,426	569	228	197	998	670	48	181	38	255	1	409	2171	
宮崎県	6,402	966	44	7	0	114	43	1,852	407	292	415	1,146	257	61	102	1	351	0	210	1352	
鹿児島県	11,975	1,396	100	80	0	39	67	3,136	1,655	480	465	1,935	810	28	332	7	399	2	337	2339	
沖縄県	10,237	1,676	136	81	0	131	51	1,891	1,798	436	80	1,098	556	54	263	66	612	1	363	2232	
合計	633,257	125,476	8,632	6,082	34			2,106	188,190	69,363	31,575	45,493	100,269	22,813	2,497	9,825	1,518	22,378	199	16,703	127706

	旧身体障害者更生施設支援(入所)										計	指定相談支援	
	旧身体障害者更生施設支援(通所)	旧身体障害者更生施設支援(入所)	旧身体障害者更生施設支援(通所)	旧身体障害者更生施設支援(入所)	旧身体障害者授産施設支援(入所)	旧身体障害者授産施設支援(通所)	旧知の障害者更生施設支援(入所)	旧知の障害者授産施設支援(入所)	旧知の障害者授産施設支援(通所)	旧知の障害者授産施設支援(通所)			
北海道	100	49	647	10	131	111	2,517	615	325	1,059	80	59,057	137
青森県	48	8	116	11	42	39	700	112	103	316	0	12,184	13
岩手県	0	0	56	0	32	12	303	27	49	241	0	11,992	10
宮城県	45	0	165	0	66	19	1,039	316	34	510	18	14,035	71
秋田県	2	0	2	0	32	11	156	1	0	0	37	9,435	30
山形県	0	0	1	0	1	0	83	67	152	109	20	8,586	29
福島県	5	0	52	0	33	3	362	285	81	439	38	13,053	81
茨城県	1	0	0	0	0	0	100	63	54	184	0	17,747	65
栃木県	1	0	50	0	2	15	331	132	98	374	34	12,731	32
群馬県	2	0	0	0	10	36	262	21	0	224	76	11,808	15
埼玉県	9	2	46	1	22	69	695	146	240	551	1	30,765	58
千葉県	2	2	31	6	36	31	1,294	579	223	304	1	28,666	130
東京都	80	14	44	0	110	43	620	213	109	828	171	71,777	196
神奈川県	3	0	12	0	6	3	489	282	100	384	2	46,654	77
新潟県	38	8	42	5	9	48	455	60	26	202	15	15,378	122
富山県	37	0	85	9	32	49	430	118	23	66	0	6,448	61
石川県	4	0	241	0	51	35	643	0	179	261	0	7,562	40
福井県	91	0	129	0	1	25	382	22	91	88	60	6,467	28
山梨県	0	0	149	0	1	32	41	6	123	181	0	6,083	51
長野県	0	0	1	0	73	41	418	32	60	377	0	16,132	145
岐阜県	0	0	96	12	0	19	56	106	85	515	21	13,883	47
静岡県	31	4	88	0	37	41	260	193	44	430	19	20,917	64
愛知県	2	0	112	12	2	152	860	243	2	1,405	55	38,510	281
三重県	2	0	40	0	0	77	91	29	0	483	27	11,649	8
滋賀県	4	3	7	0	1	37	12	0	1	653	1	11,071	90
京都府	26	19	115	0	11	86	201	2	23	686	0	19,369	138
大阪府	8	4	147	0	12	140	676	231	49	855	60	61,481	593
兵庫県	5	1	106	0	1	51	351	185	99	864	18	36,158	134
奈良県	0	0	136	12	0	0	249	0	1	46	1	10,196	53
和歌山県	67	0	3	0	25	31	264	53	0	200	0	8,769	84
鳥取県	1	0	30	0	52	21	66	10	103	193	17	6,279	67
島根県	22	7	40	0</									